










| Číslo materiálu | Provedení | LM | trn H | šířka pláště E | zadní vzdálenost trnu | čelo | povrchová úprava | ořech | převod | odolnost proti ohni |
|----------------------|--|----|-------|----------------|-----------------------|-----------------------------|------------------|-------|--------|---------------------|
| čelo 240 x 20 x 3 mm | | | | | | | | | | |
| 190.KB.R(E)71.LM90 |  drážkový klíč | 90 | 45 | 71 | 26 | kulaté/hranaté 240 x 20 x 3 | dekor stříbro | 8,0 | --- | --- |
| 190.KBW.R(E)71.LM90 |  drážkový klíč s převodem | 90 | 45 | 71 | 26 | kulaté/hranaté 240 x 20 x 3 | dekor stříbro | 8,0 | --- | --- |
| 190.WC.R(E)71.LM90 |  WC | 90 | 45 | 71 | 26 | kulaté/hranaté 240 x 20 x 3 | dekor stříbro | 8,0 | --- | --- |
| 190.PZ.R(E)71.LM90 |  Profilová vložka | 90 | 45 | 71 | 26 | kulaté/hranaté 240 x 20 x 3 | dekor stříbro | 8,0 | --- | --- |
| 190.WZ.R(E)71.LM90 |  Profilová vložka | 90 | 45 | 71 | 26 | kulaté/hranaté 240 x 20 x 3 | dekor stříbro | 8,0 | √ | --- |

čelo 240 x 22 x 3 mm

| | | | | | | | | | | |
|---------------------|--|----|----|----|----|-----------------------------|---------------|-----|-----|-----|
| 190.KB.R(E)71.LM90 |  drážkový klíč | 90 | 45 | 71 | 26 | kulaté/hranaté 240 x 22 x 3 | dekor stříbro | 8,0 | --- | --- |
| 190.KBW.R(E)71.LM90 |  drážkový klíč s převodem | 90 | 45 | 71 | 26 | kulaté/hranaté 240 x 22 x 3 | dekor stříbro | 8,0 | --- | --- |
| 190.WC.R(E)71.LM90 |  WC | 90 | 45 | 71 | 26 | kulaté/hranaté 240 x 22 x 3 | dekor stříbro | 8,0 | --- | --- |
| 190.PZ.R(E)71.LM90 |  Profilová vložka | 90 | 45 | 71 | 26 | kulaté/hranaté 240 x 22 x 3 | dekor stříbro | 8,0 | --- | --- |
| 190.WZ.R(E)71.LM90 |  Profilová vložka | 90 | 45 | 71 | 26 | kulaté/hranaté 240 x 22 x 3 | dekor stříbro | 8,0 | √ | --- |

- doraz střelky:

Doraz střelky je zabudován do každého zámku s převodem a slouží k tomu, aby střelka při používání nezapadla dovnitř zámku.

- přestavení střelky:

Provádí se prostřednictvím zpětného zatlačení střelky do pláště zámku a následného otočení o 180°. Není zapotřebí žádného nástroje. Při přestavování střelky musí být zámek držen ve směru dolů.

